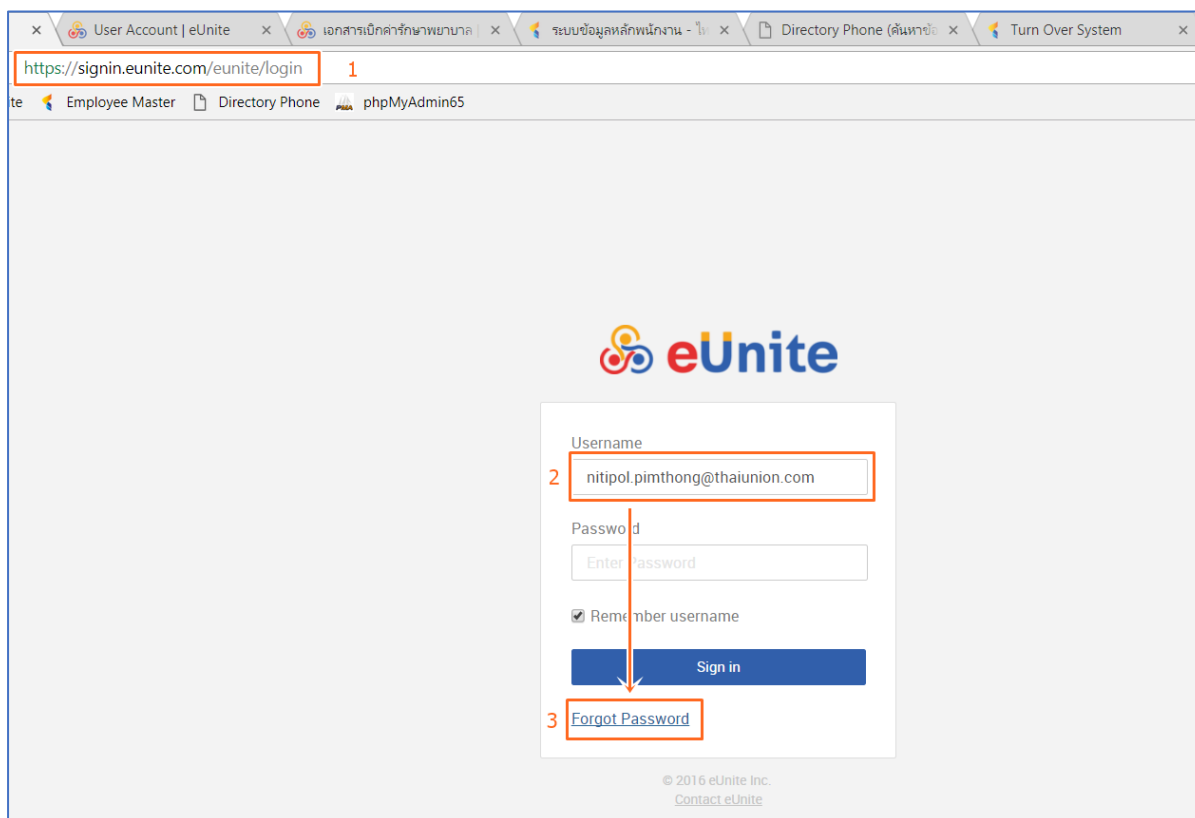


การ Reset Password เพื่อเข้าใช้งานระบบ eUnite กรณีลืม Password ในการเข้าใช้งาน

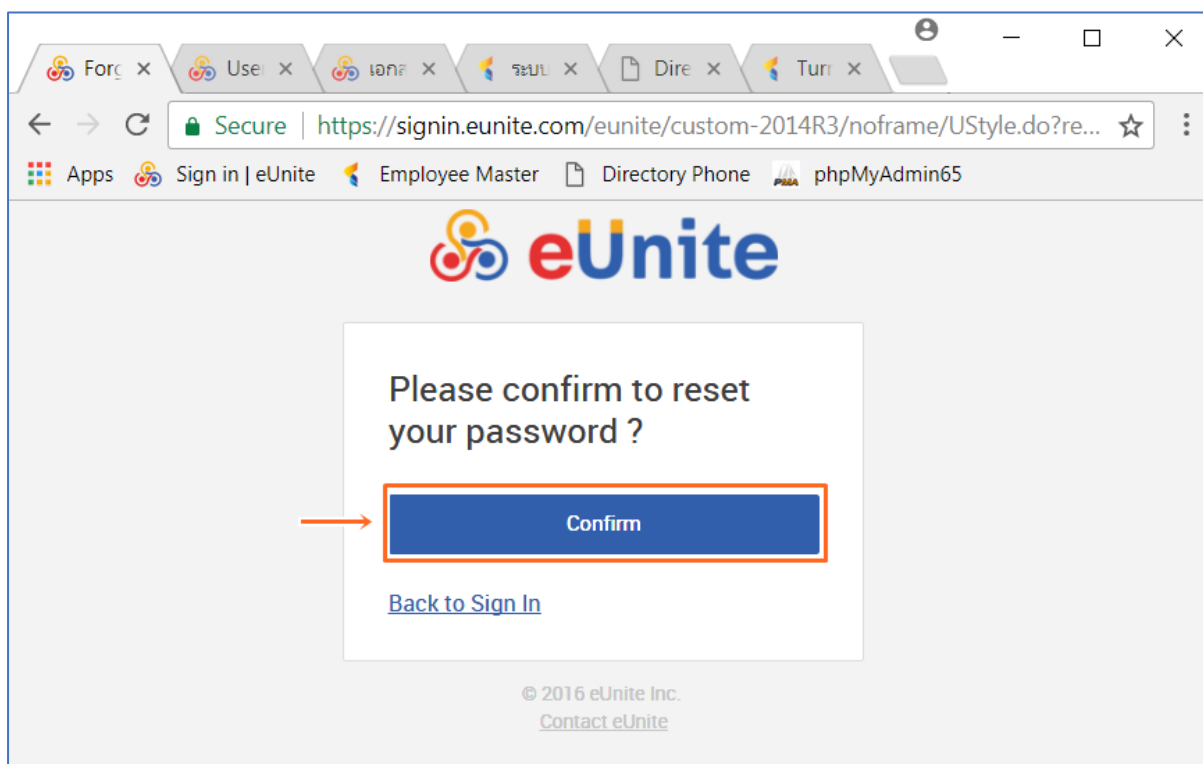
ในกรณีที่ เป็น พนักงานที่ใช้งาน E-mail ของบริษัท เมื่อลืม Password เข้าใช้งานระบบ eUnite สามารถที่จะ Reset Password เพื่อเข้าใช้งานได้เอง โดยไม่ต้องโทรแจ้งขอ Reset มาที่ HR ซึ่งสามารถ ใช้วิธีการตามด้านล่าง

วิธีการขอ Reset Password ด้วยตนเอง

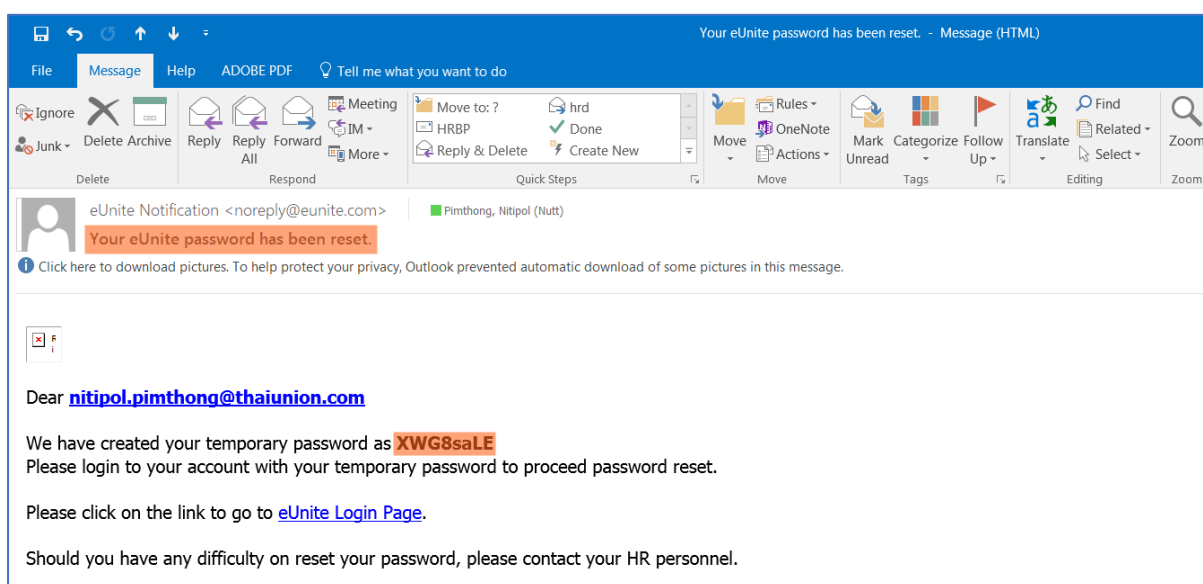
1. เข้าระบบ eUnite ตามปกติ ในหน้าจอเข้าสู่ระบบ ให้ทำการกรอก Username แล้ว Click ที่ **“Forgot Password”**



2. ให้คลิกที่ปุ่ม “Confirm”



3. ในขั้นตอนนี้ ให้รอ Email จากระบบ eUnite ส่ง Password มาให้ โดยให้รอ Mail จะถูกส่งถึงท่านประมาณ 1-5 นาที (อย่า Click ส่งหลาย ๆ ครั้ง Mail จะมีการส่ง Mail Reset Password ถึงท่านหลาย Mail แต่ Password ที่จะใช้งานได้ จะเป็น Password ที่มาจาก Mail ล่าสุด) ซึ่ง Mail ที่ได้รับจะเป็นตามรูปด้านล่าง



4. ให้ใช้ Password ตามที่ได้รับ Email ด้านบน กรอกในช่อง Password ในการเข้าใช้งานระบบ

5. Password ที่ส่งมาทาง Mail จะเป็น Password ชั่วคราว ระบบจะให้ทำการเปลี่ยน Password ใหม่ทันที โดยให้ใช้ Password ที่ส่งมาทาง Email กรอกที่ช่อง Old Password*